



Monitor Gamer BM252GW

Manual do Usuário

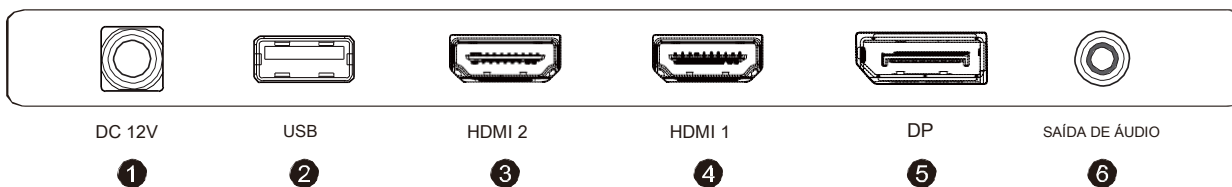
Índice

Especificações.....	3
Conexões.....	3
Orientações de utilização.....	4
Conteúdo da embalagem.....	5
Instalação.....	5
Menus.....	6
Política de Pixels.....	10
Garantia.....	11

Especificações

Tamanho	24,5"
Formato	16:9
Painel	TN
Luz de fundo	LED
Resolução Máxima	1920 x 1080 (Full HD)
Taxa de atualização Máxima	165Hz
Tempo de resposta	1 ms
Brilho	350 CD/m ²
Contraste	5.000.000:1
Suporte de cores	16,7 milhões de cores
Dot Pitch	0,233 mm x 0,233 mm
Fonte de Alimentação	AC: 100V – 240V DC: 12V 3.0A
Conexões	1x DC / 1x USB / 2x HDMI / 1x DisplayPort / 1x Audio P2
Vesa	100 mm x 100 mm

Conexões



- ① Power
- ② USB (Firmware updates)
- ③ HDMI 2 (HDMI 1.4, 75Hz, FreeSync)
- ④ HDMI 1 (HDMI 2.0, 144Hz & FreeSync)
- ⑤ DP (DisplayPort 1.2, 144Hz & FreeSync)
- ⑥ AUDIO OUT

Orientações de utilização

- Utilize o monitor em ambientes com boa ventilação;
- Não coloque o monitor em superfícies quentes ou sobre forte luz solar;
- Utilize o monitor em rede elétrica aterrada ou estabilizada;
- Antes de limpar, retire o cabo de energia da tomada;
- Utilize pano ou flanela macios para a limpeza. Pano áspero poderá arranhar a superfície da tela;
- Não utilize panos molhados ou com produtos químicos;
- Não cubra ou bloqueie as saídas de ventilação do monitor;
- Não sujeite o monitor a vibração forte ou situações de impacto durante o funcionamento;
- Não dê pancadas nem deixe cair o monitor durante o funcionamento ou transporte;
- Não coloque o monitor sobre superfície instável;
- Não coloque diretamente no chão a parte frontal do produto;

Conteúdo da embalagem

- Monitor
- Base e coluna do pedestal
- Cabo de força
- Fonte de alimentação
- Cabo HDMI

Instalação

Parafuse a coluna na base e em seguida ao monitor.

Menus

Utilize os botões para ajustar as configurações de imagem, cor e tela conforme preferência do usuário.

Para ligar e desligar o monitor, pressione o botão POWER.

Para ajuste automático da imagem pressione o botão AUTO.

Para acessar o menu, pressione o botão MENU.

Para navegar no menu, utilize os botões DOWN e UP.

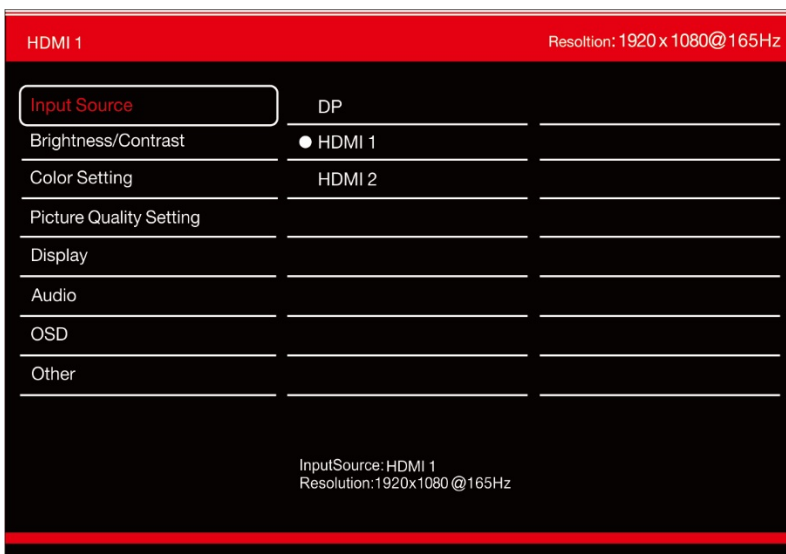
O item de menu que estiver selecionado estará marcado com a coloração diferente.

Pressione o botão MENU para selecionar a função desejada.

Para aumentar os valores da função desejada, pressione o botão UP.

Para diminuir pressione o botão DOWN.

Após realizar as alterações, pressione AUTO para retornar ao menu anterior. Pressione outra vez o botão AUTO para sair do menu principal.



HDMI 1		Resolution: 1920 x 1080@165Hz
Input Source	Brightness	50
Brightness/Contrast	Contrast	50
Color Setting	DCR	Off
Picture Quality Setting		
Display		
Audio		
OSD		
Other		
InputSource:HDMI 1 Resolution:1920x1080 @165Hz		

HDMI 1		Resolution: 1920 x 1080@165Hz
Input Source	Gamma	2.2
Brightness/Contrast	Picture Mode	Standard
Color Setting	Color Temperature	Warm
Picture Quality Setting	Hue	50
Display	Saturation	50
Audio	Low Blue Light	0
OSD		
Other		
InputSource:HDMI 1 Resolution:1920x1080 @165Hz		

HDMI 1		Resolution: 1920x 1080 @ 165Hz
Input Source	Sharpness	50
Brightness/Contrast	Response Time	Off
Color Setting	Noise Reduction	Off
Picture Quality Setting	Super Resplution	Off
Display	Dynamic Luminous Control	Off
Audio		
OSD		
Other		
InputSource: HDMI 1 Resolution:1920x1080 @165Hz		

HDMI 1		Resolution: 1920x1080 @ 165Hz
Input Source	Aspect Ratio	Wide Screen
Brightness/Contrast		4:3
Color Setting		1:1
Picture Quality Setting		Auto
Display		
Audio		
OSD		
Other		
InputSource: HDMI 1 Resolution: 1920x1080 @ 165Hz		

HDMI 1		Resolution: 1920x1080 @ 165Hz
Input Source	Mute	Off
Brightness/Contrast	Volume	50
Color Setting		
Picture Quality Setting		
Display		
Audio		
OSD		
Other		
InputSource: HDMI 1 Resolution: 1920x1080 @ 165Hz		

HDMI 1		Resolution: 1920 x 1080@165Hz
Input Source	Language	English
Brightness/Contrast	OSD H-Position	50
Color Setting	OSD V-Position	50
Picture Quality Setting	Menu Transparency	20
Display	OSD Time Out	20
Audio	Menu Rotation	Normal
OSD		
Other		

InputSource:HDMI 1
Resolution:1920x1080 @165Hz

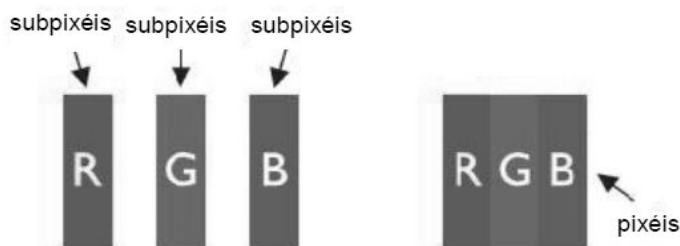
HDMI 1		Resolution: 1920 x 1080@165Hz
Input Source	FreeSync(Adaptive Sync)	Off
Brightness/Contrast	HDR	Off
Color Setting	MPRT	Off
Picture Quality Setting	Firmware Update	
Display	Reset	
Audio		
OSD		
Other		

InputSource:HDMI 1
Resolution:1920x1080 @165Hz

Política de Pixels

Utilizando alguns dos mais avançados processos disponíveis no mercado e uma rigorosa prática de controle de qualidade, a Bluecase esforça-se para oferecer produtos da mais alta qualidade. No entanto, por vezes os defeitos de pixels ou subpixels em painéis TFT utilizados em monitores são inevitáveis. Nenhum fabricante pode garantir que todos os painéis sejam imunes a defeitos de pixels, mas a Bluecase garante que qualquer monitor que apresente vários defeitos de fabricação será reparado ou substituído, de acordo com a garantia. Esta Política de Pixels explica os diferentes tipos de defeitos de pixels e define os níveis de defeito aceitáveis para cada tipo. Para que o seu monitor reparado ou substituído de acordo com a garantia, o número de defeitos de pixels num monitor TFT deverá exceder estes níveis aceitáveis.

Um pixel, ou um elemento de imagem, é composto por três subpixels nas cores primárias: vermelho, verde e azul. Quando todos os subpixels de um pixel estão acesos, os três subpixels coloridos aparecem juntos como um único pixel branco. Quando todos estiverem apagados, os três subpixels coloridos aparecem juntos como um único pixel preto.



Os monitores gamer Bluecase são fabricados de acordo com as normas ISO-9241-302, 303, 305, 307: 2008 Classe 1 que estabelecem a quantidade de pixels não funcionais aceitáveis e inerentes à tecnologia do LCD, sem que necessitem serem substituídos ou consertados:

- 1 pixel totalmente brilhante (sempre ligado, sendo branco);
- 1 pixel totalmente escuro ou morto (“preto”);
- 3 a 5 subpixels “presos” (cores vermelho, azul ou verde sempre ligados ou sempre desligados).

Garantia

Sempre serão respeitadas as condições de garantias oferecidas pela Bluecase e pelo revendedor, respeitando todos os preceitos do direito Civil que rege a relação comercial. A garantia legal oferecida pela Bluecase é de 90 dias contados a partir do recebimento do produto.

A Bluecase possui política de garantia estendida junto aos revendedores dando cobertura pelo período de até 1 ano a partir da nota fiscal de venda do distribuidor oficial, portanto, fica a critério dos revendedores estender o prazo legal de 90 dias para os consumidores.

O que cobre a garantia?

A garantia cobre apenas defeitos e vícios de fabricação, não se estendendo a danos causados por imperícia no manuseio e utilização dos produtos.

O que a garantia não cobre?

- Danos causados por equipamentos de fabricação e/ou comercialização de terceiros acoplados aos produtos Bluecase.
- Reparo de danos causados por acidentes naturais e desastres (tais como mais não limitados a raio, inundação, incêndio, vendaval).
- Reparo de danos causados por mal funcionamento da rede elétrica, falta de estabilização ou picos de energia.
- Defeitos de pixels aceitáveis e inerentes à tecnologia do LCD conforme a Política de Pixels.

Solicitação de garantia - RMA

Consumidor final: Para acionar a garantia deverá entrar em contato com o seu revendedor. A garantia será efetuada através dele.

Revendedor: Para acionar a garantia deverá entrar em contato com o seu distribuidor oficial ou através do site www.bluecase.com.br.

Observação

Os itens enviados para garantia serão testados para identificar o defeito informado, podendo ser reparado ou substituído por item de igual valor, conforme disponibilidade em estoque.

Perda da garantia

- Violação interna do monitor;
- Uso inadequado em desconformidade com as orientações de utilização;
- Danos físicos, inclusive os de transporte;
- Remoção da etiqueta de identificação;
- O selo de garantia, lacres ou outros identificadores do produto forem removidos, cobertos ou adulterados;
- Ligação em rede elétrica com tensão incompatível com a especificada no equipamento;
- Constatação de danos causados por variações de energia;
- Apresentar danos ocasionados por movimentação inadequada da mercadoria, transporte ou uso de embalagem imprópria.

Em caso de dúvidas, entrar em contato através de nosso site:

www.bluecase.com.br