



www.bluecase.com.br

Monitor Gamer 23,8" Curvo

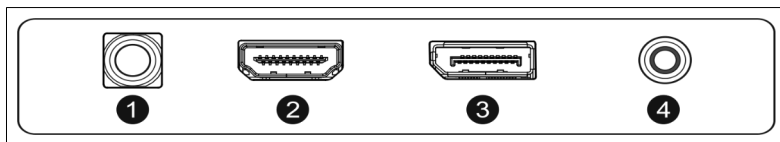
BM248GC

Manual do Usuário

Especificações:

Tamanho	23,8"
Resolução	1920×1080 pixels
Taxa de atualização	144 Hz (HDMI), 165 Hz (DP)
Modelo do painel	CSOT SG2381B01-2
Tipo de painel	VA
Área ativa	527,04 (H) x 296,46 (V)
Dot Pitch	0,0915×0,2745
Curvo ou plano	R2200
Proporção	16: 9
Iluminação	LED
Brilho	250 cd/m ²
Contraste	4000:1
Temperatura de cor	6500K
Número de cores(bits)	16,7 milhões de cores (8 bits)
Gama de cores	72% NTSC
Ângulo de visão	178º/178º
Tempo de resposta	1 ms G2G
Entrada de vídeo	HDMI 2.0 e Display Port
Alto-falante	Não
Saída de áudio	Não
Alimentação de energia	DC12V 3A
Tipo de fonte	Externa
Consumo de energia	Em operação ≤ 32 W; Standby ≤ 0.5W
Kensigton lock	Não
VESA	75×75mm
Ângulos de rotação	Não
Ângulos de inclinação (Tilt)	Não
Ajuste de altura	Não
Idioma do menu	Português, Espanhol, Chinês, Inglês e Chinês
Temperatura de armazenamento	-20 ~ 60 °C
Temperatura de funcionamento	0 ~ 50 °C
Extras	FreeSync, Flicker Free, Filtro de luz azul
Peso/Peso sem embalagem	4,3 kg / 3,6 kg
Conteúdo da embalagem	Monitor gamer BM248GC, manual de instruções, cabo HDMI.

Conexões:



1. Entrada de energia (DC 12 V)
2. Entrada de sinal HDMI
3. Entrada de sinal DP
4. Saída de áudio (P2)

Orientações de utilização:

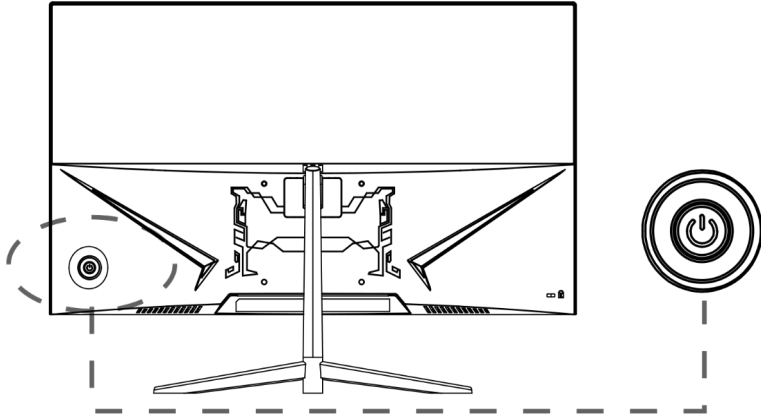
- Utilize o monitor em ambientes com boa ventilação;
- Não coloque o monitor em superfícies quentes ou sob forte luz solar;
- Utilize o monitor em rede elétrica aterrada ou estabilizada;
- Antes de limpar, retire o cabo de energia da tomada;
- Utilize pano ou flanela macios para a limpeza. Pano áspero poderá arranhar a superfície da tela;
- Não utilize panos molhados ou com produtos químicos;
- Não cubra ou bloqueie as saídas de ventilação do monitor;
- Não sujeite o monitor a vibração forte ou situações de impacto durante o funcionamento;
- Não dê pancadas nem deixe cair o monitor durante o funcionamento ou transporte;
- Não coloque o monitor sobre superfície instável;
- Não coloque diretamente no chão a parte frontal do produto.

Conteúdo da embalagem:

- Monitor BM248GC;
- Base e pedestal para montagem;
- Cabo de força;
- Fonte de alimentação;
- Cabo HDMI.

Importante: Acessórios poderão sofrer alteração sem aviso prévio.

Controle e configuração:

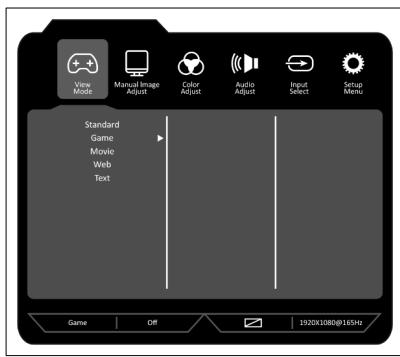


Utilize as funções abaixo do Joystick para utilização do produto:

- Pressione e segure o botão por 3 segundos o botão para Ligar ou Desligar o monitor;
- Pressione o botão uma vez para acessar o menu na tela;
- Mova o botão para cima para seleção de menu;
- Mova o botão para baixo para seleção de menu;
- Mova o botão para a esquerda para selecionar o submenu ou para diminuir o valor;
- Mova o botão para a direita para selecionar o submenu ou para aumentar o valor.

Menu:

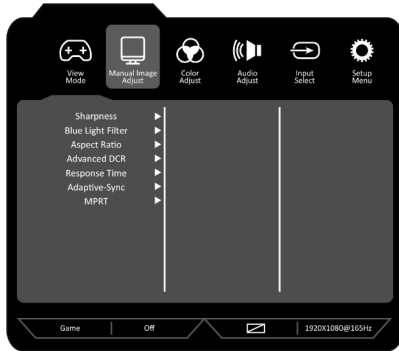
View mode/Modos de imagem:



Selecione os modos de imagem pré-configurados:

- Standard
- Game
- Filmes
- Web
- Leitura

Manual Image adjust/Ajuste de imagem:



Sharpness: Ajuste de nitidez;

Blue Light Filter: Ativa e desativa o filtro de luz azul;

Aspect Ratio: Ajuste a proporção da imagem para Widescreen, 4:3, 5:4, 16:9, 16:10 ou automático;

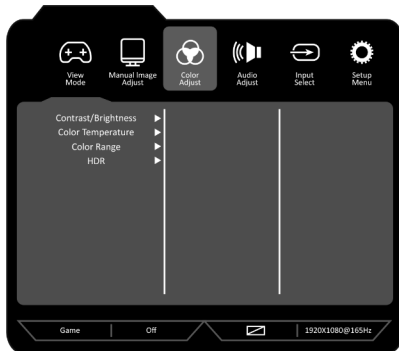
Advanced DCR: aumenta o contraste dinâmico;

Response Time: Ativa o overdrive do monitor;

Adaptive-Sync: Ativa o adaptive sync (somente pelo cabo DP);

MPRT: Ativa o tempo de resposta MPRT.

Color Adjust/Ajuste de cores:



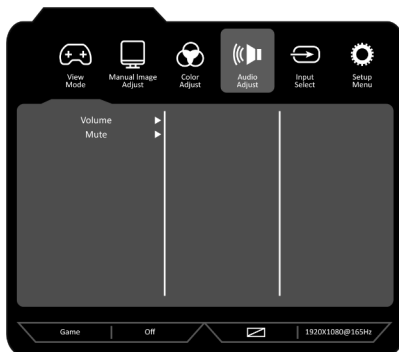
Contrast/Brightness: Ajusta o contraste e brilho do monitor;

Color temperatura: Ajusta a temperatura de cor (User/Cool/Normal/Warm);

Color Range: Ajusta os níveis de cores vermelho, azul e verde;

HDR: Ativa ou desativa o HDR.

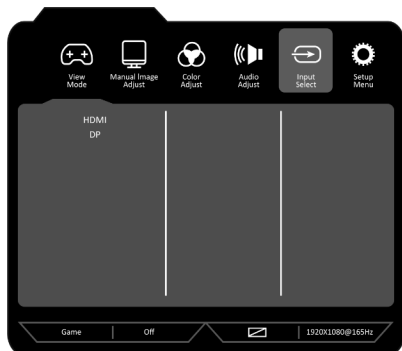
Audio Adjust/Ajuste de áudio:



Volume: Ajusta o volume do monitor;

Mute: Ativa ou desativa o mudo no monitor.

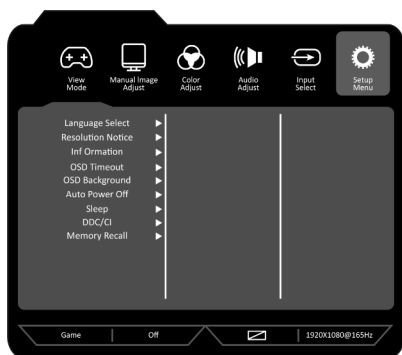
Input Select:



HDMI: Seleciona a entrada HDMI como fonte de sinal;

DP: Seleciona a entrada DP como fonte de sinal.

Extra:



Language Select: Seleciona o idioma do menu;

Resolution Notice: Ativa ou desativa a notificação de resolução do monitor;

Information: Informa a resolução e Frequência;

OSD Timeout: Altera o tempo para o menu desaparecer;

OSD Background: Altera a transparência do menu;

Auto Power Off: Ajuste o tempo para o monitor entrar no modo Stand-By se não houver sinal de imagem;

Sleep: Ajusta o tempo para o monitor entrar no modo "Sleep" para desligar a tela, o tempo é de 30s, 45s, 60s, 120s ou desligado.

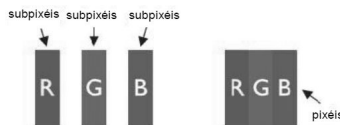
DDC/CI: Desativa o DDC/CI;

Memory Recall: Restaura as configurações de fábrica.

Política de Pixels

Utilizando avançados processos de fabricação, a Bluecase esforça-se para oferecer produtos da mais alta qualidade. No entanto, por vezes os defeitos de pixels ou subpixels em painéis TFT utilizados em monitores são inevitáveis. Nenhum fabricante pode garantir que todos os painéis sejam imunes a defeitos de pixels, mas a Bluecase garante que qualquer monitor que apresente vários defeitos de fabricação será reparado ou substituído. Esta “Política de Pixels” explica os diferentes tipos de defeitos de pixels e define os níveis de defeito aceitáveis para cada tipo. Para que o seu monitor seja reparado ou substituído de acordo com a garantia, o número de defeitos de pixels num monitor TFT deverá exceder estes níveis aceitáveis.

Um pixel, ou um elemento de imagem, é composto por três subpixels nas cores primárias: vermelho, verde e azul. Quando todos os subpixels de um pixel estão acesos, os três subpixels coloridos aparecem juntos como um único pixel branco. Quando todos estiverem apagados, os três subpixels coloridos aparecem juntos como um único pixel preto. Quando todos estiverem apagados, os três subpixels coloridos aparecem juntos como um único pixel preto.



Os monitores gamer Bluecase são fabricados de acordo com as normas ISO-3241-302, 303, 305, 307: 2008 Classe 1 que estabelecem a quantidade de pixels não funcionais aceitáveis e inerentes à tecnologia do LCD, sem que necessitem serem substituídos ou consertados.

- 1(um) pixel totalmente brilhante (sempre ligado, sendo branco);
- 1(um) pixel totalmente escuro ou morto (sendo preto, dead pixel);
- 3 a 5 subpixels “presos” (cores vermelho, azul ou verde sempre ligados ou sempre desligados).

Garantia

Sempre serão respeitadas as condições de garantias oferecidas pela Bluecase e pelo revendedor, respeitando todos os preceitos do direito civil que rege a relação comercial. A garantia legal oferecida pela Bluecase é de 90 dias contados a partir do recebimento do produto.

A Bluecase possui política de garantia estendida junto aos revendedores dando cobertura pelo período de até 1 ano a partir da nota fiscal de venda do distribuidor oficial, portanto, fica a critério dos revendedores estender o prazo legal de 90 dias para os consumidores.

O que cobre a garantia?

- A garantia cobre apenas defeitos e vícios de fabricação, não se estendendo a danos causados por imperícia no manuseio e utilização dos produtos.

O que a garantia não cobre?

- Danos causados por equipamentos de fabricação e/ou comercialização de terceiros acoplados nos produtos Bluecase.
- Reparo de danos causados por acidentes naturais e desastres (tais como, mas não limitados a raio, inundação, incêndio ou vendaval).
- Reparo de danos causados por mal funcionamento da rede elétrica, falta de estabilização ou picos de energia.
- Defeitos de pixels aceitáveis e inerentes à tecnologia do LCD conforme a Política de Pixels.

Solicitação de garantia - RMA

Consumidor final:

Para acionar a garantia deverá entrar em contato com o seu revendedor. A garantia será efetuada através dele.

Revendedor:

Para acionar a garantia deverá entrar em contato com o seu distribuidor oficial ou através do site www.bluecase.com.br.

Observação:

Os itens enviados para garantia serão testados para identificar o defeito informado, podendo ser reparado ou substituído por item de igual valor, conforme disponibilidade em estoque.

Perda da garantia:

- Violação interna do monitor;
- Uso inadequado em desconformidade com as orientações de utilização;
- Danos, físicos, inclusive os de transporte;
- Remoção da etiqueta de identificação;
- O selo de garantia, lacres ou outros identificadores do produto forem removidos, cobertos ou adulterados;
- Ligação em rede elétrica com tensão incompatível com a especificada no equipamento;
- Constatação de danos causados por variações de energia;
- Apresentar danos ocasionados por movimentação inadequada da mercadoria, transporte ou uso de embalagem imprópria.

As informações neste documento estão sujeitas a mudanças sem aviso prévio.

Para mais informações deste e outros produtos Bluecase consulte o nosso site: www.bluecase.com.br

