

FONTE ATX 500W

BLU BLU500-EPFC




500W de eficiência energética 74% em carga máxima

A Bluecase® BLU500-EPFC é indicada para máquinas que demandam uma fonte confiável, além disso entrega uma eficiência máxima de 74% em 100% de carga.

Ventilador de 120mm + Design eficiente

FAN silencioso de 120mm para melhor fluxo de ar da fonte. Design "honeycomb" com pontos de entradas e saídas de ar maiores que ajudam a dissipar o calor da sua fonte.




O cabo de força no padrão brasileiro incluso e botão liga/desliga.

Facilidade de instalação e funcionamento.



A seleção de voltagem automática

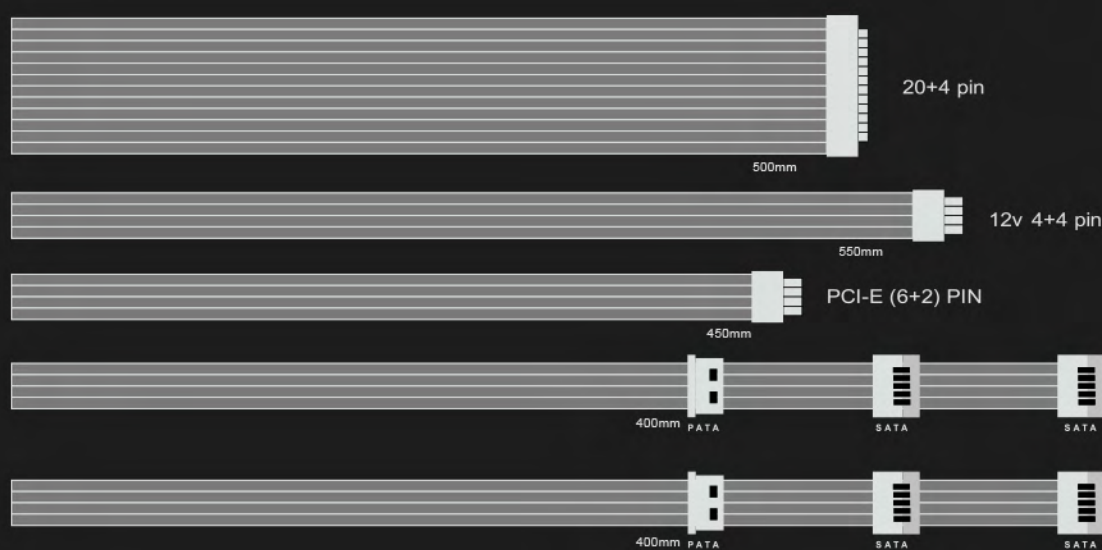
Sem preocupação com a mudança da voltagem da tomada onde será conectada.



Conta com conector 12V para processador 4+4 (EPS 12V) pinos estando preparada para atender os novos padrões de placa-mãe de entrada para o socket Intel 1200.

Inclui também conector para placas de vídeo PCI-E 6 pinos.

Comprimento dos Cabos



Proteções e Certificações:

- Sobretensão
- Sobrecorrente
- Sobrecarga de potência
- Curto-circuito

